


ANALÍTICO DEL ACTIVO

(en pesos)


Del 1 de Enero al 30 de Septiembre 2018

Concepto	Saldo Inicial	Cargos del periodo	Abonos del periodo	Saldo Final	Variación del periodo
ACTIVO	1,111,208,285	1,428,231,386	1,373,452,276	1,165,987,395	54,779,110
Activo Circulante	72,180,490	1,350,157,330	1,327,719,481	94,618,339	22,437,849
Efectivo y Equivalentes	66,408,270	1,086,536,037	1,063,168,940	89,775,367	23,367,097
Derechos a Recibir Efectivo o Equivalentes	5,772,220	263,621,293	264,550,541	4,842,972	-929,248
Derechos a Recibir Bienes o Servicios	0	0	0	0	0
Inventarios	0	0	0	0	0
Almacenes	0	0	0	0	0
Estimación por Pérdida o Deterioro de Activos Circulantes	0	0	0	0	0
Otros Activos Circulantes	0	0	0	0	0
Activo No Circulante	1,039,027,795	78,074,056	45,732,795	1,071,369,056	32,341,261
Inversiones Financieras a Largo Plazo	0	0	0	0	0
Derechos a Recibir Efectivo o Equivalentes a Largo Plazo	0	0	0	0	0
Bienes Inmuebles, Infraestructura y Construcciones en Proceso	915,511,855	75,281,820	44,645,232	946,148,443	30,636,588
Bienes Muebles	115,385,636	2,792,236	1,087,563	117,090,309	1,704,673
Activos Intangibles	6,996,984	0	0	6,996,984	0
Depreciación, Deterioro y Amortización Acumulada de Bienes	0	0	0	0	0
Activos Diferidos	1,133,320	0	0	1,133,320	0
Estimación por Pérdida o Deterioro de Activos no Circulantes	0	0	0	0	0
Otros Activos no Circulantes	0	0	0	0	0


BAJO PROTESTA DE DECIR VERDAD DECLARAMOS QUE LOS ESTADOS FINANCIEROS Y SUS NOTAS SON RAZONABLEMENTE CORRECTOS Y RESPONSABILIDAD DEL EMISOR.



LIC. ELISEO COMPEAN FERNANDEZ
 PRESIDENTE MUNICIPAL



C.P. ALBERTO ARAGON RUIZ
 DIRECTOR DE FINANZAS Y ADMINISTRACION



C.P. DANIEL TORRES CHAVEZ
 REGIDOR DE HACIENDA