



Delicias
Al Encuentro de Todos
Gobierno Municipal 2021-2024

MUNICIPIO DE DELICIAS
FINANZAS Y ADMINISTRACIÓN

Fecha: 15/11/2023
Hora: 09:43:44
Página: 1 / 1

ESTADO DE RESULTADOS


Reporte de Estado de Ingresos y Egresos

Del Periodo 9 **septiembre**


Al Periodo 9 **septiembre**


Ejercicio: 2023

Cuenta		Saldo Anterior	Movimientos del Periodo	Saldo
4	INGRESOS Y OTROS BENEFICIOS	498,511,964.31	23,250,281.64	521,762,245.95
41	Ingresos de Gestión	151,143,829.62	8,273,971.79	159,417,801.41
411	Impuestos	85,708,754.54	3,812,231.65	89,520,986.19
412	Cuotas y Aportaciones de Seguridad	5,505,352.51	720,787.67	6,226,140.18
413	Contribuciones de Mejoras	482,407.00	47,623.00	530,030.00
414	Derechos	47,989,428.01	2,884,069.30	50,873,497.31
415	PRODUCTOS	171,600.00	24,000.00	195,600.00
416	APROVECHAMIENTOS.	11,286,287.56	785,260.17	12,071,547.73
42	PART APORT CONV INCENT COLAB FISC F	343,639,302.41	14,342,486.30	357,981,788.71
421	PART APORT CONV INCENT COLAB FISC F	337,845,244.77	14,522,951.94	352,368,196.71
422	TRANSF APORT CONV INCENT COLAB FISC	5,794,057.64	-180,465.64	5,613,592.00
43	Otros Ingresos y Beneficios	3,728,832.28	633,823.55	4,362,655.83
431	Ingresos Financieros	3,728,832.28	633,823.55	4,362,655.83
TOTAL DE INGRESOS		498,511,964.31	23,250,281.64	521,762,245.95
5	GASTOS Y OTRAS PÉRDIDAS	433,367,441.81	50,215,008.80	483,582,450.61
51	GASTOS DE FUNCIONAMIENTO	258,075,731.81	29,503,323.00	287,579,054.81
511	SERVICIOS PERSONALES	170,703,983.97	21,882,514.07	192,586,498.04
512	Materiales y Suministros	22,520,096.73	2,816,372.36	25,336,469.09
513	Servicios Generales	64,851,651.11	4,804,436.57	69,656,087.68
52	TRANSFERENCIAS, ASIGNACIONES, SUBSI	86,778,064.45	11,062,465.29	97,840,529.74
521	Transf. internas y asig. a sector P	24,730,447.39	3,084,050.53	27,814,497.92
523	Subsidios y Subvepciones	6,302,128.40	465,609.71	6,767,738.11
524	Ayudas Sociales	16,040,881.74	2,150,069.68	18,190,951.42
525	Pensiones y Jubilaciones	39,704,606.92	5,362,735.37	45,067,342.29
54	INTERESES, COMISIONES Y OTROS GASTO	17,934,919.12	1,917,522.82	19,852,441.94
541	Intereses de la Deuda Pública	2,228,962.24	172,416.50	2,401,378.74
543	Gastos de la Deuda Pública	15,705,956.88	1,745,106.32	17,451,063.20
55	OTROS GASTOS Y PÉRDIDAS EXTRAOR	22,558.40	0.00	22,558.40
551	Estimaciones, Depreciaciones, Deter	22,558.40	0.00	22,558.40
56	INVERSION PÚBLICA	70,556,168.03	7,731,697.69	78,287,865.72
5615	CONSTR. EN VIAS DE COMUNICACION	70,556,168.03	7,731,697.69	78,287,865.72
TOTAL DE EGRESOS		433,367,441.81	50,215,008.80	483,582,450.61
DIFERENCIAS		65,144,522.50	-26,964,727.16	38,179,795.34


ING. JESUS ALBERTO VALENCIANO GARCIA
PRESIDENTE MUNICIPAL


L.C. EDGAR HOMERO BELTRAN DEL RIO MENDEZ
DIRECTOR DE FINANZAS Y ADMINISTRACION


ING. MARIO ALBERTO MATA LICON
REGIDOR DE HACIENDA


LIC. GABRIELA PENA ORTA
SINDICA MUNICIPAL

BAJO PROTESTA DE DECIR VERDAD DECLARAMOS QUE LOS ESTADOS FINANCIEROS Y SUS NOTAS SON RAZONABLEMENTE CORRECTOS Y RESPONSABILIDAD DEL EMISOR.