

MUNICIPIO DE DELICIAS



Estado de Movimientos de Ingresos y Egresos
Por el periodo del 01 de enero al 31 de marzo de 2024
y del 01 de enero al 31 de diciembre del 2024

Concepto	Trimestral	Acumulado
INGRESOS Y OTROS BENEFICIOS		
Ingresos de Gestión		
Impuestos		
Impuestos Sobre los Ingresos	27,411.00	27,411.00
Impuestos Sobre el Patrimonio	69,989,348.61	69,989,348.61
Accesorios de Impuestos	441,499.73	441,499.73
Total de Impuestos	70,458,259.34	70,458,259.34
Cuotas y Aportaciones de Seguridad Social		
Otras Cuotas y Aportaciones para la Seguridad Social	2,146,105.49	2,146,105.49
Total Cuotas y Aportaciones de Seguridad Social	2,146,105.49	2,146,105.49
Contribuciones de Mejoras		
Contribuciones de Mejoras por Obras Públicas	160,219.00	160,219.00
Total Contribuciones de Mejoras	160,219.00	160,219.00
Derechos		
Derechos por el Uso, Goce, Aprovechamiento	18,576,290.80	18,576,290.80
Derechos por Prestación de Servicios	2,591,636.26	2,591,636.26
Derechos por Prestación de Servicios	15,984,654.54	15,984,654.54
Total Derechos	18,576,290.80	18,576,290.80
Productos		
Productos	3,800.00	3,800.00
Total Productos	3,800.00	3,800.00
Aprovechamientos		
Aprovechamientos Patrimoniales	3,767,775.23	3,767,775.23
Multas	13,751.11	13,751.11
Aprovechamientos por Aport y Coop Deroga	3,595,134.41	3,595,134.41
Accesorios de Aprovechamientos	0.00	0.00
Otros Aprovechamientos	0.00	0.00
Otros Aprovechamientos	158,889.71	158,889.71
Total Aprovechamientos	3,767,775.23	3,767,775.23
Total Ingresos de Gestión	95,112,449.86	95,112,449.86
Participaciones, Aportaciones, Convenios, Incentivos Colaboración Fiscal		
Participaciones aport Conv Incent Colab Fisc Fdos D		
Participaciones	53,924,381.54	53,924,381.54
Aportaciones	37,303,677.80	37,303,677.80
Convenios	4,440,579.27	4,440,579.27
Total Participaciones Aport Conv Incent Colab Fisc	95,668,638.61	95,668,638.61
Transf Aport Conv Incent Colab Fisc y Fd		
Subsidios y Subvenciones	4,455,310.68	4,455,310.68
Total Transf Aport Conv Incent Colab Fisc y Fd	4,455,310.68	4,455,310.68
Total Part Aport Conv Incent Colab Fisc	100,123,949.29	100,123,949.29
Otros Ingresos y Beneficios		
Ingresos Financieros		
Interes Ganados Titulos Valores y Demas Ins	565,726.68	565,726.68
Total Ingresos Financieros	565,726.68	565,726.68

Total Otros Ingresos y Beneficios	565,726.68	565,726.68
TOTAL INGRESOS Y OTROS BENEFICIOS	195,802,125.83	195,802,125.83

GASTOS Y OTRAS PÉRDIDAS

Trimestral Acumulado

Gasto de Funcionamiento

Servicios Personales

Remuneraciones al Personal de Carácter Permanente	47,394,494.93	47,394,494.93
Remuneraciones al Personal de Carácter Transitorio	2,815,732.46	2,815,732.46
Remuneraciones Adicionales y Especiales	2,905,105.43	2,905,105.43
Seguridad Social	5,690,663.81	5,690,663.81
Otras Prestaciones Sociales y Económicas	5,793,469.48	5,793,469.48
Total Servicios Personales	64,599,466.11	64,599,466.11

Materiales y Suministros

Materiales de Administración, Emisión de	107,458.95	107,458.95
Alimentos y Utensilios	76,312.80	76,312.80
Materiales y Artículos de Construcción y	439,063.86	439,063.86
Productos Químicos, Farmaceuticos y de Laboratorio	410,868.59	410,868.59
Combustibles, Lubricantes y Aditivos	7,613,150.08	7,613,150.08
Vestuario, Blancos, Prendas de Protección	0.00	0.00
Materiales y Suministros para Seguridad	0.00	0.00
Herramientas, Refacciones y Accesorios M	141,616.53	141,616.53
Total Materiales y Suministros	8,788,470.81	8,788,470.81

Servicios Generales

Servicios Básicos	7,197,656.47	7,197,656.47
Servicios de Arrendamiento	252,356.02	252,356.02
Servicios Profesionales, Científicos y Tecnológicos	1,357,061.67	1,357,061.67
Servicios Financieros, Bancarios y Comerciales	4,250,723.99	4,250,723.99
Servicios de Instalación, Reparación, Mantenimiento	7,032,016.70	7,032,016.70
Servicios de Comunicación Social y Publicidad	694,407.82	694,407.82
Servicios de Traslado y Viáticos	168,078.97	168,078.97
Servicios Oficiales	238,883.32	238,883.32
Otros Servicios Generales	4,888,346.50	4,888,346.50
Total Servicios Generales	26,079,531.46	26,079,531.46

Total Gastos de Funcionamiento

99,467,468.38 99,467,468.38

Transferencias, Asignaciones, Subsidios

Transferencias Internas y Asignaciones a Sector Público

Transferencias Internas al Sector Público	10,398,537.52	10,398,537.52
Total Transf, internas y asig a sector público	10,398,537.52	10,398,537.52

Subsidios y Subvenciones

Subsidios	4,043,104.00	4,043,104.00
Total Subsidios y Subvenciones	4,043,104.00	4,043,104.00


Ayudas Sociales

Ayudas Sociales a Personas	3,281,194.99	3,281,194.99
Becas	2,067,904.34	2,067,904.34
Ayudas Sociales a Instituciones	566,741.89	566,741.89
Ayudas sociales por Desastres Naturales	0.00	0.00
Total Ayudas Sociales	5,915,841.22	5,915,841.22


Pensiones y Jubilaciones		
Pensiones	15,643,799.16	15,643,799.16
Jubilaciones	470,319.45	470,319.45
Total Pensiones y Jubilaciones	16,114,118.61	16,114,118.61
Total Transferencias, Asig y Subs	36,471,601.35	36,471,601.35
Intereses, Comisiones y Otros Gastos		
Intereses de la Deuda Pública		
Intereses de la Deuda Pública Interna	305,081.42	305,081.42
Total Intereses de la Deuda Pública	305,081.42	305,081.42
Gastos de la Deuda Pública		
Gastos de la Deuda Pública Interna	5,235,318.96	5,235,318.96
Total Gastos de la Deuda Pública	5,235,318.96	5,235,318.96
Total Intereses, Comisiones y Ot Gastos	5,540,400.38	5,540,400.38
Otros Gastos y Perdidas Extraordinarias		
Estimaciones, Depreciaciones, Deterioros		
Disminución bienes Perdida, Obsolescencia, Deterioro	0.00	0.00
Total Estimaciones, Depreciaciones, Deteriores	0.00	0.00
Total Otros Gastos y Perdidas Extraor	0.00	0.00
Inversión Pública	18,736,237.94	18,736,237.94
Construcción en vías de comunicación		
Construcción en vías de comunicación	0.00	0.00
Total Construcción en Vías de Comunicacióm	0.00	0.00
Total Inversión Pública	0.00	0.00
TOTAL GASTOS Y OTRAS PERDIDAS	160,215,708.05	160,215,708.05

Bajo protesta de decir verdad, declaramos que los Estados Financieros y sus Notas son razonablemente correctos y responsabilidad del emisor.


Const u
Const u



Lic. Jorge Luis Issa Calderón
Presidente Municipal



L.C. Edgar Homero Beltrán del Río Méndez
Director de Finanzas y Administración



Ing. Mario Alberto Mata Licón
Regidor de Hacienda

Const u
Const u